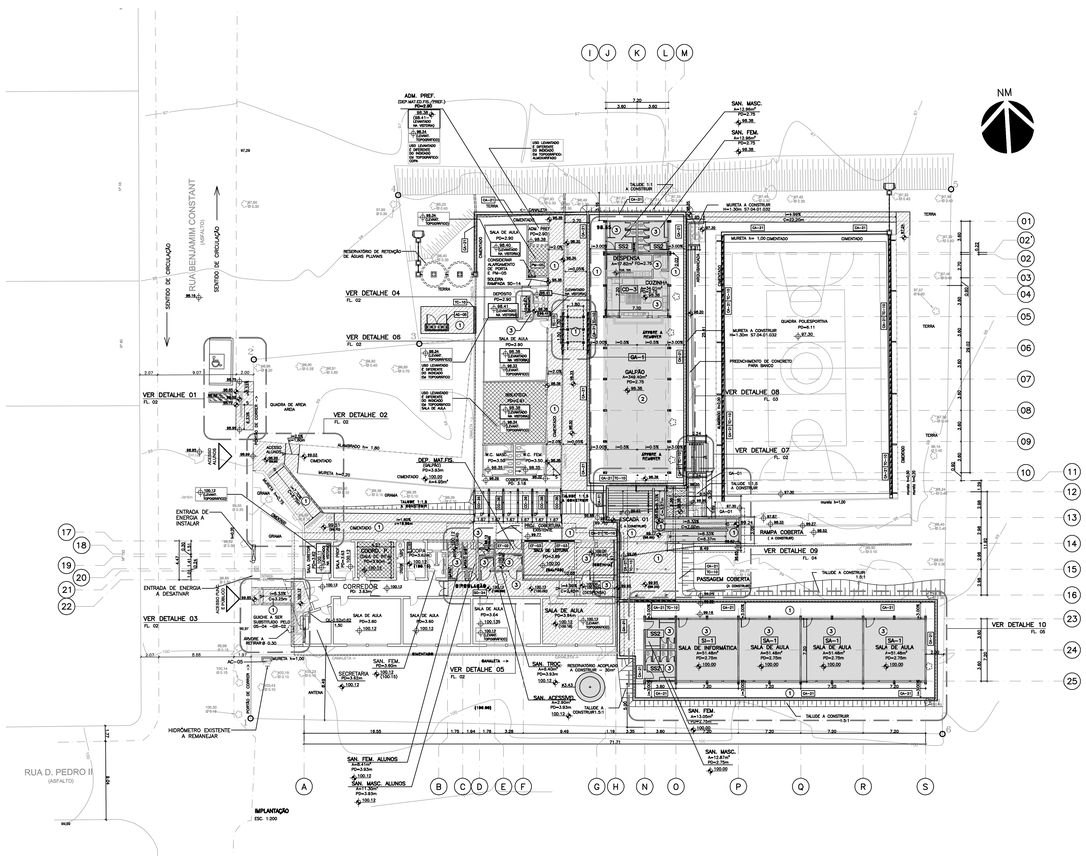

Sistema de Sinalização para Edificações Escolares				
Planilha de Quantificação e Especificação				
	Código	Pegas de sinalização	Dimensões (cm)	Aplicação	Quantidade
A - Adm. Prof. Especiais	SA1P	Diretor	70 x 20	porta	01
	SA2P	Secretaria	70 x 20	porta	01
	SA3P	Coordenador pedagógico	70 x 20	porta	01
	SA4P	Professores	70 x 20	porta	01
	SA5P	Copa	70 x 20	porta	01
	SA6P	Administração/zeladoria	70 x 20	porta	01
P - Pedagógico	S1P	Sala de aula 1	70 x 20	porta	01
	S2P	Sala de aula 2	70 x 20	porta	01
	S3P	Sala de aula 3	70 x 20	porta	01
	S4P	Sala de aula 4	70 x 20	porta	01
	S5P	Sala de aula 5	70 x 20	porta	01
	S6P	Sala de aula 6	70 x 20	porta	01
	S7P	Sala de aula 7	70 x 20	porta	01
	S8P	Sala de aula 8	70 x 20	porta	01
	S9P	Sala de aula 9	70 x 20	porta	01
	S10P	Sala de aula 10	70 x 20	porta	01
	S11P	Sala de aula 11	70 x 20	porta	01
	S12P	Informática	70 x 20	porta	01
V - Vivência	V1LP	Cozinha	70 x 20	porta	01
	V2LP	Despensa	70 x 20	porta	01
S - Serviços	S1SP	Depósito	20 x 20	porta	01
	S2SP	Sanitário feminino	20 x 20	porta	05
	S3SP	Sanitário masculino	20 x 20	porta	05
	S4SP	Sanitário acessível	20 x 20	porta	01
	S5SP	Sanitário familiar acessível	20 x 20	porta	01
	S6SP	Sanitário funcionários feminino	70 x 20	porta	01
	S7SP	Sanitário funcionários masculino	70 x 20	porta	01
M - Marcação	MI1	Identificação de acessibilidade da edificação	50 x 50	parede	01
	MI3	Viga scneiral - pintura	155 x 155	chão	01

Sistema de Sinalização para Edificações Escolares				
Planilha de Quantificação e Especificação - Br - Braille				
Conjunto	Código	Pegas de sinalização	Dimensões (cm)	Aplicação	Quantidade
A - Adm. Prof. Especiais	SA1	Diretor	50 x 6	parede	01
	SA2	Secretaria	50 x 6	parede	01
	SA3	Coordenador pedagógico	50 x 6	parede	01
	SA4	Professores	50 x 6	parede	01
	SA5	Copa	50 x 6	parede	01
	SA6	Administração/zeladoria	50 x 6	parede	01
P - Pedagógico	SP1	Sala de aula 1	50 x 6	parede	01
	SP2	Sala de aula 2	50 x 6	parede	01
	SP3	Sala de aula 3	50 x 6	parede	01
	SP4	Sala de aula 4	50 x 6	parede	01
	SP5	Sala de aula 5	50 x 6	parede	01
	SP6	Sala de aula 6	50 x 6	parede	01
	SP7	Sala de aula 7	50 x 6	parede	01
	SP8	Sala de aula 8	50 x 6	parede	01
	SP9	Sala de aula 9	50 x 6	parede	01
	SP10	Sala de aula 10	50 x 6	parede	01
	SP11	Sala de aula 11	50 x 6	parede	01
	SP12	Informática	50 x 6	parede	01
V - Vivência	SV1	Cozinha	50 x 6	parede	01
	SV2	Despensa	50 x 6	parede	01
S - Serviços	SS1	Depósito	50 x 6	parede	01
	SS2	Sanitário feminino	50 x 6	parede	05
	SS3	Sanitário masculino	50 x 6	parede	05
	SS4	Sanitário acessível	50 x 6	parede	01
	SS5	Sanitário familiar acessível	50 x 6	parede	01
	SS6	Sanitário funcionários feminino	50 x 6	parede	01
	SS7	Sanitário funcionários masculino	50 x 6	parede	01

TABELA DE PINTURA

	ITEM	ELEMENTO	FAT/R.INCL.CONFITOR	COR
EXTERNO	1	PINTU Z BALKIS DE BRANCO'E	GERAL REPAR SUPE ACRÍ (S11.08)	WTNE 4000L
	2	PINTURA DE ALVENARIA	GERAL REPAR SUPE ACRÍ (S11.08)	WTNE 4000L
	3	PINTURA DE ALVENARIA	GERAL REPAR SUPE ACRÍ (S11.08)	WTNE 4000L
	4	PINTURA E TRAÇ.METÁLICAS ESMALTA	GERAL REPAR TOTA ESMA - ZINAL(ANTIFERR (S11.07)	WTNE 4000L
	5	PINTURA E ESMALTA	GERAL REPAR TOTA ESMA - ZINAL(ANTIFERR (S11.07)	WTNE 4000L
	6	ESCOVAMENTO E TINTA	GERAL REPAR TOTA ESMA - ZINAL(ANTIFERR (S11.07)	WTNE 4000L
	7	ALVENARIA	GERAL REPAR SUPE ACRÍ (S11.08)	WTNE 4000L
	8	GRELHA	GERAL REPAR SUPE ACRÍ (S11.08)	WTNE 4000L
	9	ARETAS/TRAÇ DE ALUMÍNIO'E	GERAL REPAR TOTA ACRÍ (S11.08)	WTNE 4000L
	10	PINTURA E ESMALTA	GERAL REPAR TOTA ESMA - ZINAL(ANTIFERR (S11.07)	WTNE 4000L
	11	PINTURA GALVAN	GERAL REPAR TOTA ESMA - ZINAL(ANTIFERR (S11.07)	WTNE 4000L
			ÁREA DE 1m=1.00	
	12	SAY AL.ANO	GERAL REPAR TOTA ESMA - ZINAL(ANTIFERR (S11.07)	WTNE 4000L
			ÁREA DE 1m=1.00	
TERRENO	13	BASE ARQUITETURA	GERAL REPAR TOTA ARGAM - CIMENAL (S11.11)	WTNE4000
	14	PINTURA	GERAL REPAR TOTA ARGAM - CIMENAL (S11.11)	WTNE4000
	15	ARETAS Z BALKIS ARENAS	GERAL REPAR TOTA ESMA - ZINAL(ANTIFERR (S11.07)	WTNE 4000L
	16	PINTURA E TRAÇ	GERAL REPAR TOTA ESMA - ZINAL(ANTIFERR (S11.07)	WTNE 4000L
	17	ESCOVAM E TINTA	GERAL REPAR TOTA ESMA - ZINAL(ANTIFERR (S11.07)	WTNE 4000L
	18	TRAÇ	GERAL REPAR TOTA ARGAM - CIMENAL (S11.11)	WTNE4000

NOTAS:

. CONSULTAR O CATÁLOGO DE COMPONENTES PARA SUA EXECUÇÃO QUANDO OS MESMOS SE ENCONTRAREM IDENTIFICADOS POR CÓDIGOS NO PROJETO.
EXEMPLO: EF-06 = JANELA DE FERRO (180cmx150cm)
. CONSULTAR O CATÁLOGO DE SERVIÇOS PARA VERIFICAÇÃO DOS PROCEDIMENTOS QUANTO À RECEPÇÃO DE MATERIAIS, ESPECIFICAÇÕES E EXECUÇÃO EM OBRA.
EXEMPLO: TIJOLO DE BARRO COMUM/FICHA S7.10
GRANILITE/FICHA S12.09
BACIA SANITÁRIA/FICHA H602
QUADRO DE DISTRIBUIÇÃO DE LUZ/FICHA E3-04
. SUBMETER, PARA APROVAÇÃO E AUTORIZAÇÃO EXPRESSA, QUALQUER SUBSTITUIÇÃO DE MATERIAIS, COMPONENTES OU PROCEDIMENTOS E QUALQUER MODIFICAÇÃO NOS PROJETOS EXECUTIVOS E NAS ESPECIFICAÇÕES.
. CONFERIR MEDIDAS E NÍVEIS NO LOCAL.
. OS ELEMENTOS DE FERRO (CORRIMÃOS, GUARDA-CORPOS E PORTÕES) DEVERÃO RECEBER PINTURA ESMALTE SINTETICO..
CONSULTAR MEMORIAL DESCRITIVO E LEVANTAMENTO PLANIALTIMETRICO DO TERRENO.
. TODOS OS COMPONENTES METÁLICOS DEVERÃO RECEBER APLICAÇÃO DE FUNDO ANTI-OXIDANTE.
. VAGA ESPECIAL NA RUA E RAMPA NA CALÇADA SÓ SERÃO EXECUTADAS MEDIANTE APROVAÇÃO JUNTO A ÓRGÃOS COMPETENTES.
. O PÓRTICO DE IDENTIFICAÇÃO DA ESCOLA, SIMBOLO INTERNACIONAL DE EDIFICIO ACESSÍVEL, PLACAS DE INDENTIFICAÇÃO DOS AMBIENTES EM BRAILE E AS RÉGUAS INFORMATIVAS SERÃO FORNECIDAS PELA FDE E INSTALADAS PELA CONSTRUTORA.
. OS ITENS: FOGÃO, LOUSAS, QUADROS BRANCOS, MURAIS, FAIXAS DE PROTEÇÃO, FAIXAS PARA EXPOSIÇÃO E PÓRTICOS DE IDENTIFICAÇÃO SÃO PRODUTOS DA CATEGORIA "MOBILIÁRIO ESCOLAR" E SERÃO FORNECIDOS PELA FDE E INSTALADOS PELA CONSTRUTORA.
. CONSULTAR O MANUAL DE SINALIZAÇÃO/COMUNICAÇÃO VISUAL DA FDE.
. TODAS AS CANALETAS EXISTENTES NOS LOCAIS DE CIRCULAÇÃO E PASSAGEM, DEVERÃO SER TAMPADAS DE ACORDO COM OS COMPONETES DA FDE.
. TODAS AS GRELHAS E CANALETAS DEVERÃO SER COMPATIBILIZADAS COM O NÍVEL FINAL DOS PISOS.
. VERIFICAR DESNÍVEIS DE SOLEIRA NAS CIRCULAÇÕES/SALAS DE AULA.
. OBSTÁCULOS - TODOS OS OBJETOS CUJA PROJEÇÃO FOR MAIOR QUE A BASE DEVERÃO SER SINALIZADOS.
. NAS ESCADAS: "EXECUTAR A SINALIZAÇÃO VISUAL DE DEGRAUS - PINTURA - S12.30" (APLICÁVEL EM CONCRETO, CIMENTADO, GRANILITE OU CERÂMICA)
. CONSULTAR PARECER TÉCNICO DE FUNDAÇÕES DA EMPRESA DYNAMIS ENGENHARIA GEOTÉCNICA REF: PT-3919FDEREGIÃOC-AS-J6-121108 CÓDIGO: 07.01.701 DATA: 08/ 11 /2012.
. PROJETO DE IMPLANTAÇÃO ELABORADO A PARTIR DO LEVANTAMENTO PLANIALTIMÉTRICO DA EMPRESA PRISMA AGRIMENSURA (AGOSTO 2011).
. A PREFEITURA DEVERÁ PROVIDENCIAR JUNTO À CONCESSIONÁRIA DE ENERGIA ELÉTRICA A SOLICITAÇÃO DE EXTENSÃO DA REDE PARA ALIMENTAÇÃO DA ENTRADA DE ENERGIA DA CRECHE CASO NÃO EXISTA INFRAESTRUTURA DISPONIVEL NO LOCAL DA IMPLANTAÇÃO.
. ESTA SOLICITAÇÃO DEVERÁ SER FEITA EM TEMPO PARA QUE A CONCESSIONÁRIA EXECUTE A EXTENSÃO E FORNEÇA A LIGAÇÃO PERMANENTE ANTES DA INAUGURAÇÃO.
. A PREFEITURA DEVERÁ PROVIDENCIAR TAMBÉM A SOLICITAÇÃO DO DESVIO DA REDE DE MÉDIA TENSÃO E TELEFONIA QUE ATRAVESSA O TERRENO E A REMOÇÃO DOS POSTES.
. A PREFEITURA DEVERÁ PROVIDENCIAR TAMBÉM A RETIRADA DE ÁRVORES QUE POR VENTURA EXISTAM NO TERRENO, BEM COMO A DOCUMENTAÇÃO NECESSÁRIA AOS ÓRGÃOS RESPONSÁVEIS.

. LEGENDA
1200.00 NÍVEL EXISTENTE
1200.00 NÍVEL DE PROJETO P/ADEQUAÇÃO A NBR9050
TERRAPLENAGEM - CORTE
TERRAPLENAGEM - ATERRO

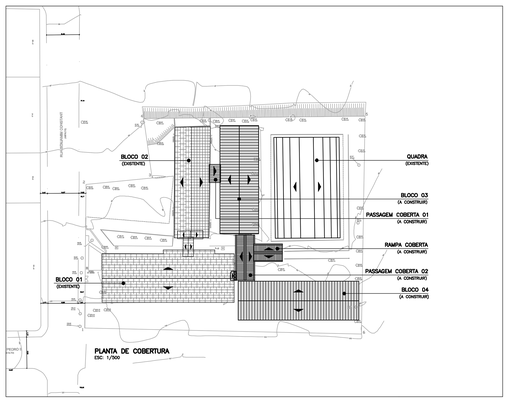

PLANTA DE COBERTURA
ESC. 1/300

SEÇÃO DE TERRAPLENAGEM 01
ESC. 1:200

SEÇÃO DE TERRAPLENAGEM 02
ESC. 1:200

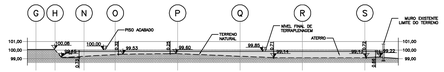

SEÇÃO DE TERRAPLENAGEM 03
ESC. 1:200

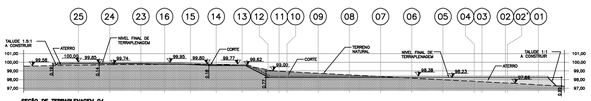

SEÇÃO DE TERRAPLENAGEM 04
ESC. 1:200

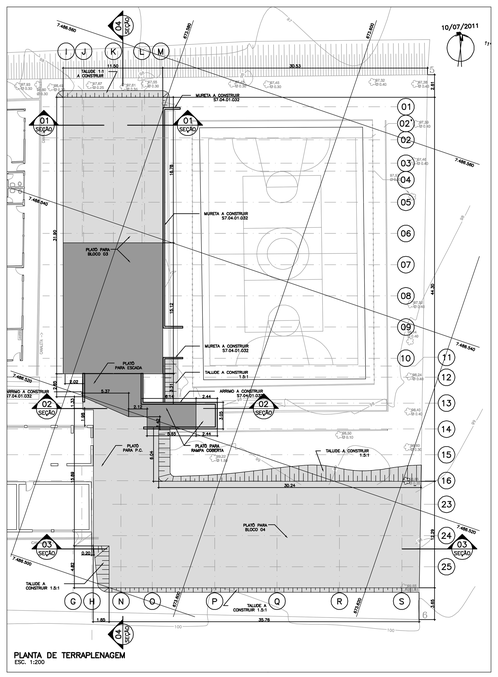

PLANTA DE TERRAPLENAGEM
ESC. 1:200

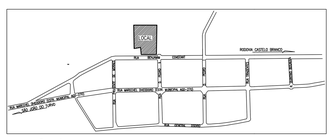

LOCALIZAÇÃO S/ESCALA

Nº	MODIFICAÇÕES	AUTOR	DATA
1			
2			
3			
4			
5			
6			
7			
8			
9			
10			

△ PAREDE
1-CHAPISCO/EMBOÇO/REBOCO (S11-04/S11-05/S11-06)
2-AZULEJO BRANCO 20x20cm (S11-01)

○ PISO
1-16.02.064. PISO DE CONCRETO FCK 20MPA DESEMPENADO
30 MEZANCO e=8cm
2-13.02.690. PISO DE CONCRETO FCK 20MPA DESEMPENADO
30 MEZANCO e=8cm
3-CERÂMICA DE ALTA RESISTÊNCIA-TP MONOQUEIMA, 30x30cm/ ASSENTE COM A MESMA CERÂMICA h=7.5cm. (S13-02)
4-CIMAMCO

○ TETO
1-PINTURA LATEX STANDARD NA COR BRANCA SOBRE LAJE (S14-04)

EXISTENTE
ÁREA NOVA A CONSTRUIR
ADAPTAÇÃO INTERNA
MUDANÇA DE USO
REFORMA DE PISO
ÁREA PERMEÁVEL
ALVENARIA A CONSTRUIR
ALVENARIA A DEMOLIR
PROJEÇÃO
ÁREA A DEMOLIR
USO DE AMBIENTE A SER ALTERADO

ÁREAS	m²	ÁREAS	m²	MOVIMENTO DE TERRA	m³
ÁREA DO TERRENO (cf. lev. topográfico 08/2011)	4805,01	ÁREA DE ADAPTAÇÃO INTERNA	101,20	CORTE	121,13
ÁREA CONSTRUÍDA EXISTENTE	1235,81	ÁREA DE DEMOLIÇÃO	-	ATERRO	226,88
ÁREA A CONSTRUIR	867,10	PROJEÇÃO DA COBERTURA	1705,20	FECHAMENTOS	(m)
ÁREA CONSTRUÍDA	2102,91	CALÇADA EXTERNA	11,34	MURO DE DIVISA - TIPO(m) (mais de concreto - FD 30)	-
ÁREA OCUPADA	2306,36	QUADRA DE ESPORTES DESCOBERTA	-	SETORIZAÇÃO INTERNA - TIPO(m)	-

ENDEREÇO: PRAÇA DA REPÚBLICA, Nº146, 7º ANDAR, SALA 702
CEP 01045-000 - REPÚBLICA - SÃO PAULO - SP.
NOME DO RESPONSÁVEL: FREDI MONTECINOS
CAU-SP: A39375-4
ASSINATURA:
CJRD ARQUITETURA LTDA

FUNDAÇÃO PARA O DESENVOLVIMENTO DA EDUCAÇÃO - FDE

ESCOLA - NOME/LOCAL: EE MARIA BATAGLIN DELAZARI /EMEFEI SEBASTIÃO FUNCHAL-AGUDOS			CÓDIGO 0 7 0 1 7 0 1
ETAPA / ÁREA TÉCNICA: EXECUTIVO DE ARQUITETURA			Nº LOTE 02
INTERVENÇÃO: ADEQUAÇÃO À NBR 9050	TIPO PROJETO: CONVENCIONAL	DATA: FEV/2014	ETAPA / ÁREA TÉCNICA: PE-ARQ
CONTEÚDO: IMPLANTAÇÃO, PLANTA DE COBERTURA	ESCALA: INDICADAS	FOLHA: 01/11	REVISÃO: 00

07011701_ESMPEGYNA_01